



ТЕРРИТОРИАЛЬНЫЙ ОРГАН  
ФЕДЕРАЛЬНОЙ СЛУЖБЫ  
ГОСУДАРСТВЕННОЙ СТАТИСТИКИ  
ПО ЧЕЧЕНСКОЙ РЕСПУБЛИКЕ

# ОСНОВНЫЕ СОЦИАЛЬНО – ЭКОНОМИЧЕСКИЕ ПОКАЗАТЕЛИ

январь – июнь 2024 года

07.08.2024

# СОДЕРЖАНИЕ

Экономические показатели	4
Индексы цен и тарифов	11
Финансовая деятельность организаций	13
Социальные показатели	15
Демографические показатели	19

1

## Экономические показатели

# ИНДЕКС ПРОМЫШЛЕННОГО ПРОИЗВОДСТВА

январь – июнь 2024 г. в % к январю – июню 2023 г.

ЧЕЧЕНСТАТ

**Индекс промышленного производства** **103,4**

Добыча полезных ископаемых **101,5**

Обрабатывающие производства **104,0**

Обеспечение электроэнергией, газом и паром; кондиционирование воздуха **101,2**

Водоснабжение; водоотведение, организация сбора и утилизации отходов, деятельность по ликвидации загрязнений **100,4**

## Индекс промышленного производства



# ОБЪЕМ ОТГРУЖЕННОЙ ПРОДУКЦИИ (РАБОТ И УСЛУГ)

январь – июнь 2024 г., млрд рублей

ЧЕЧЕНСТАТ

**Промышленное  
производство** **40,5**

Добыча полезных ископаемых **4,6**

Обрабатывающие производства **11,0**

Обеспечение электроэнергией,  
газом и паром;  
кондиционирование воздуха **23,7**

Водоснабжение; водоотведение,  
организация сбора и утилизации  
отходов, деятельность  
по ликвидации загрязнений **1,2**

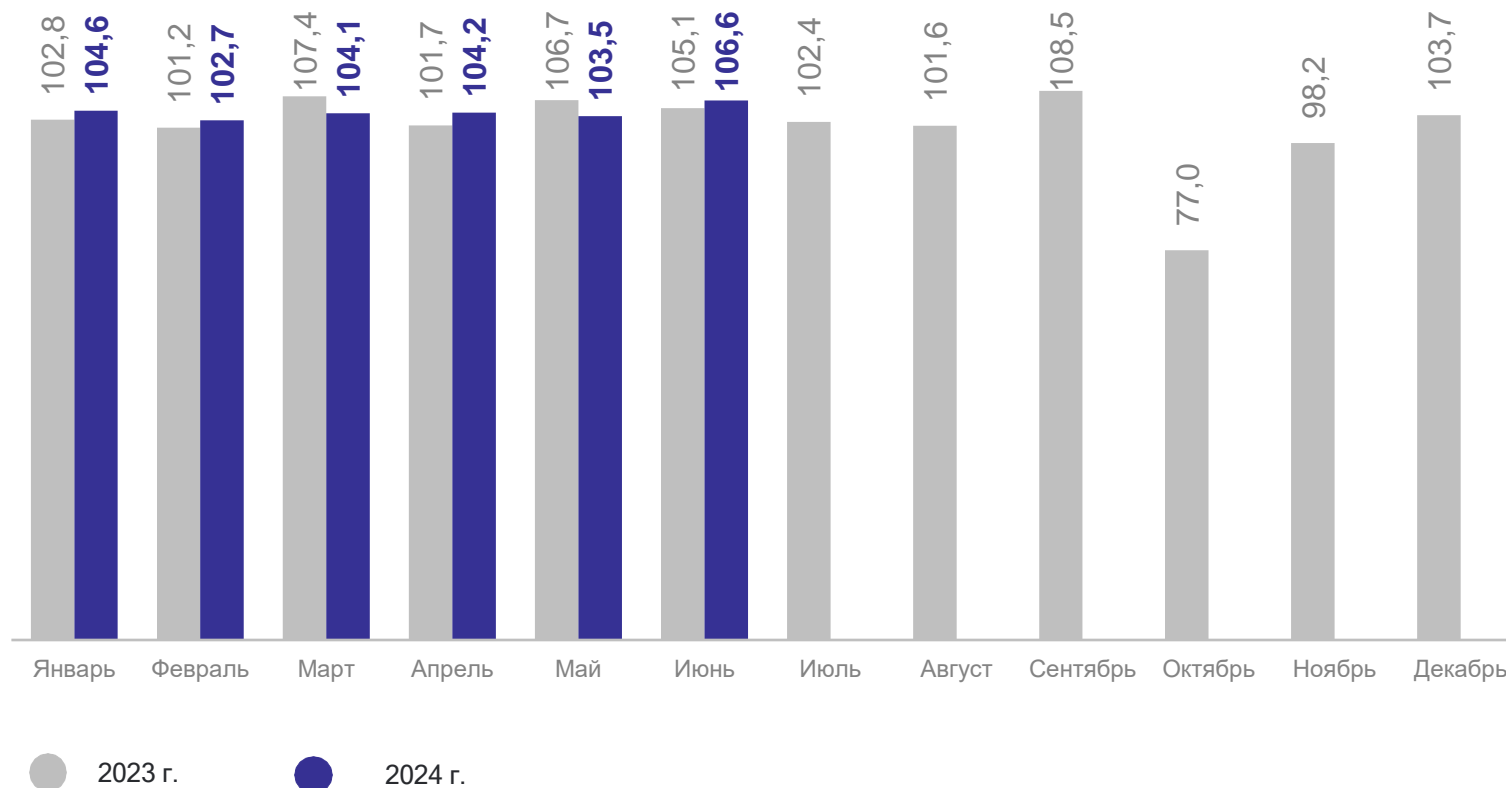
Структура объема отгруженной продукции  
(работ и услуг), в % к итогу



# ДИНАМИКА ОБЪЕМА ПРОИЗВОДСТВА ПРОДУКЦИИ СЕЛЬСКОГО ХОЗЯЙСТВА

в % к соответствующему периоду предыдущего года

ЧЕЧЕНСТАТ



Объем производства продукции сельского хозяйства всех сельхозпроизводителей

**16,9** млрд рублей

январь – июнь 2024г.

**104,6%**

к январю – июню 2023 года

# ОБЪЕМ РАБОТ, ВЫПОЛНЕННЫХ ПО ВИДУ ДЕЯТЕЛЬНОСТИ

## «СТРОИТЕЛЬСТВО»

январь – июнь 2024 г.

ЧЕЧЕНСТАТ

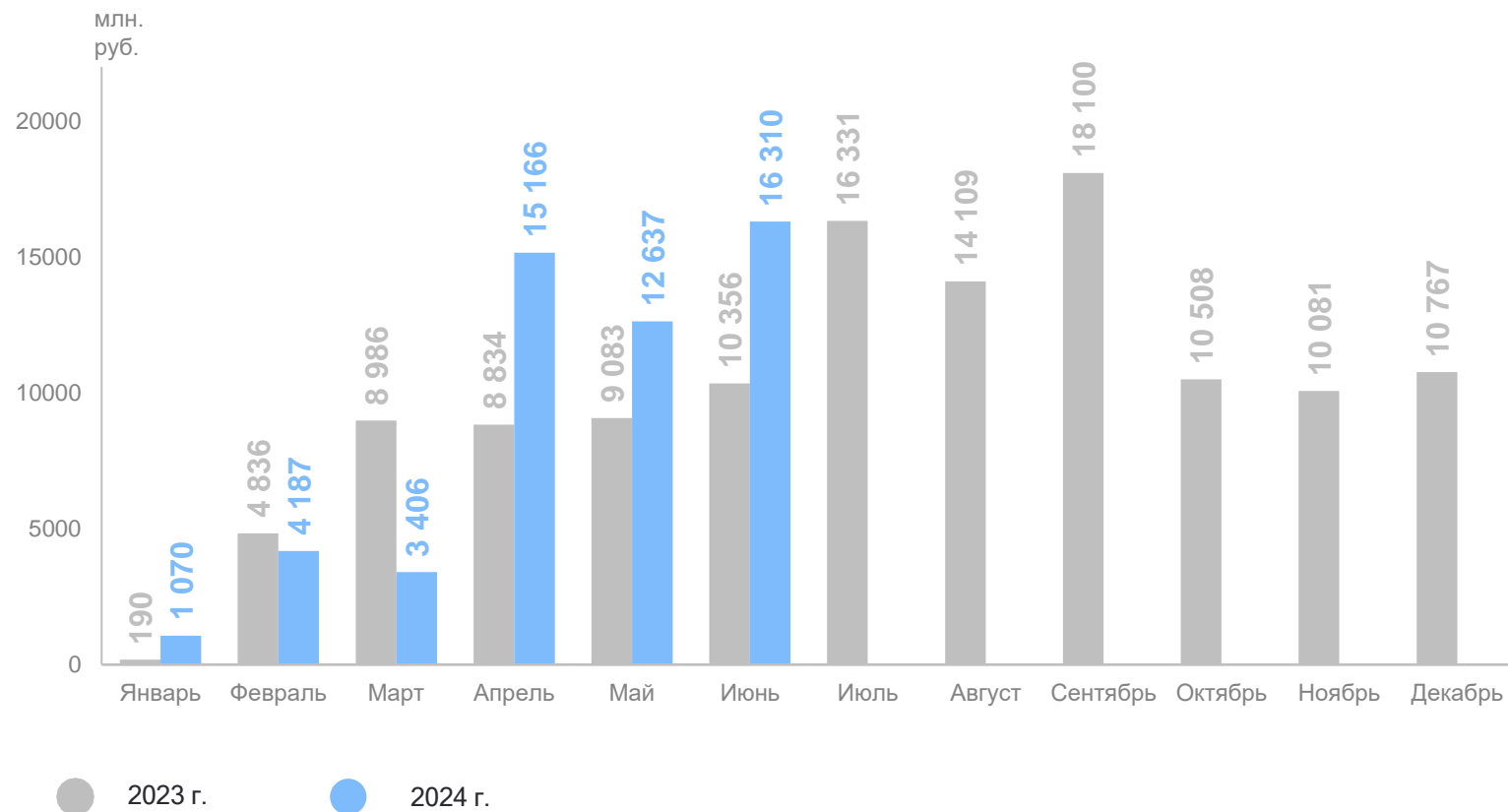


Объем работ,  
выполненных  
по виду деятельности  
«Строительство»

**52,8** млрд руб.

**119,5 %**

к январю – июню 2023 года



# ДЕЯТЕЛЬНОСТЬ АВТОМОБИЛЬНОГО ТРАНСПОРТА

январь – июнь 2024 г.

ЧЕЧЕНСТАТ



Перевезено грузов

**2,3**

млн тонн

**102,5%**

к январю – июню  
2023 года



Грузооборот

**243,2**

млн т-км

**134,4%**



Перевезено  
пассажигов

**7,5**

млн человек

**142,1%**

к январю - июню  
2023 года



Пассажиорооборот

**190,6**

млн пасс.-км

**148,8%**



# РЫНОК ТОВАРОВ И УСЛУГ

январь – июнь 2024 г.

ЧЕЧЕНСТАТ

Оборот розничной  
торговли

**137,8** млрд рублей

к январю – июню 2023 года

**107,9%** ↑

Оборот  
общественного  
питания

**9,0** млрд рублей

к январю – июню 2023 года

**101,7%** ↑

Объем платных  
услуг населению

**43,5** млрд рублей

к январю – июню 2023 года

**107,8%** ↑

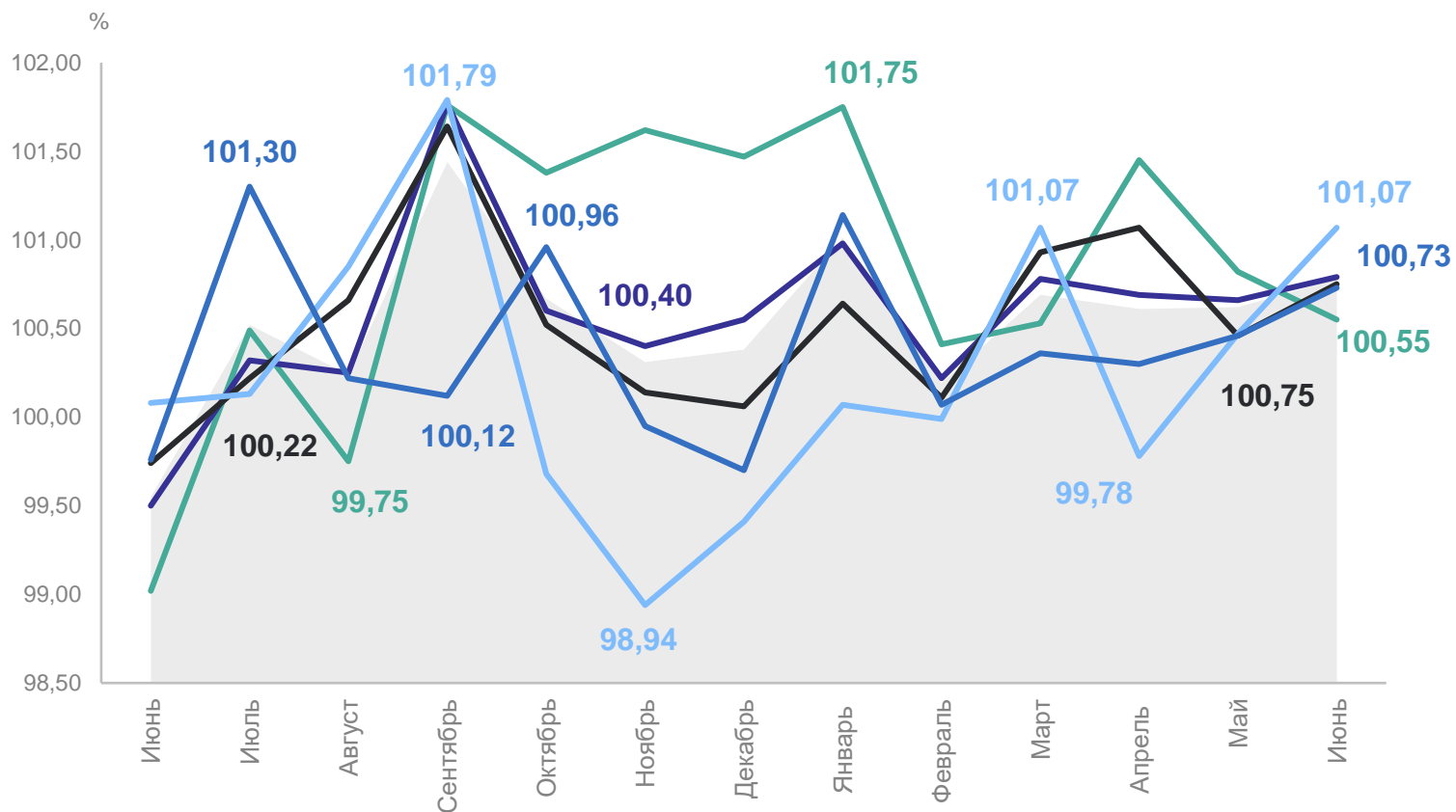
# 2

## Индекс цен и тарифов

# ИНДЕКСЫ ПОТРЕБИТЕЛЬСКИХ ЦЕН

июнь 2024 г. в % к предыдущему месяцу

ЧЕЧЕНСТАТ



**ИПЦ** **100,78**

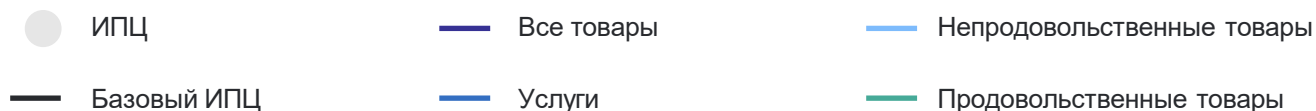
Все товары **100,79**

Продовольственные товары **100,55**

Непродовольственные товары **101,07**

Услуги **100,73**

Базовый ИПЦ **100,75**



3

**Финансовая деятельность  
организаций**

# ФИНАНСОВАЯ ДЕЯТЕЛЬНОСТЬ ОРГАНИЗАЦИЙ

январь – май 2024 г., млн рублей

ЧЕЧЕНСТАТ



Сальдированный  
финансовый результат

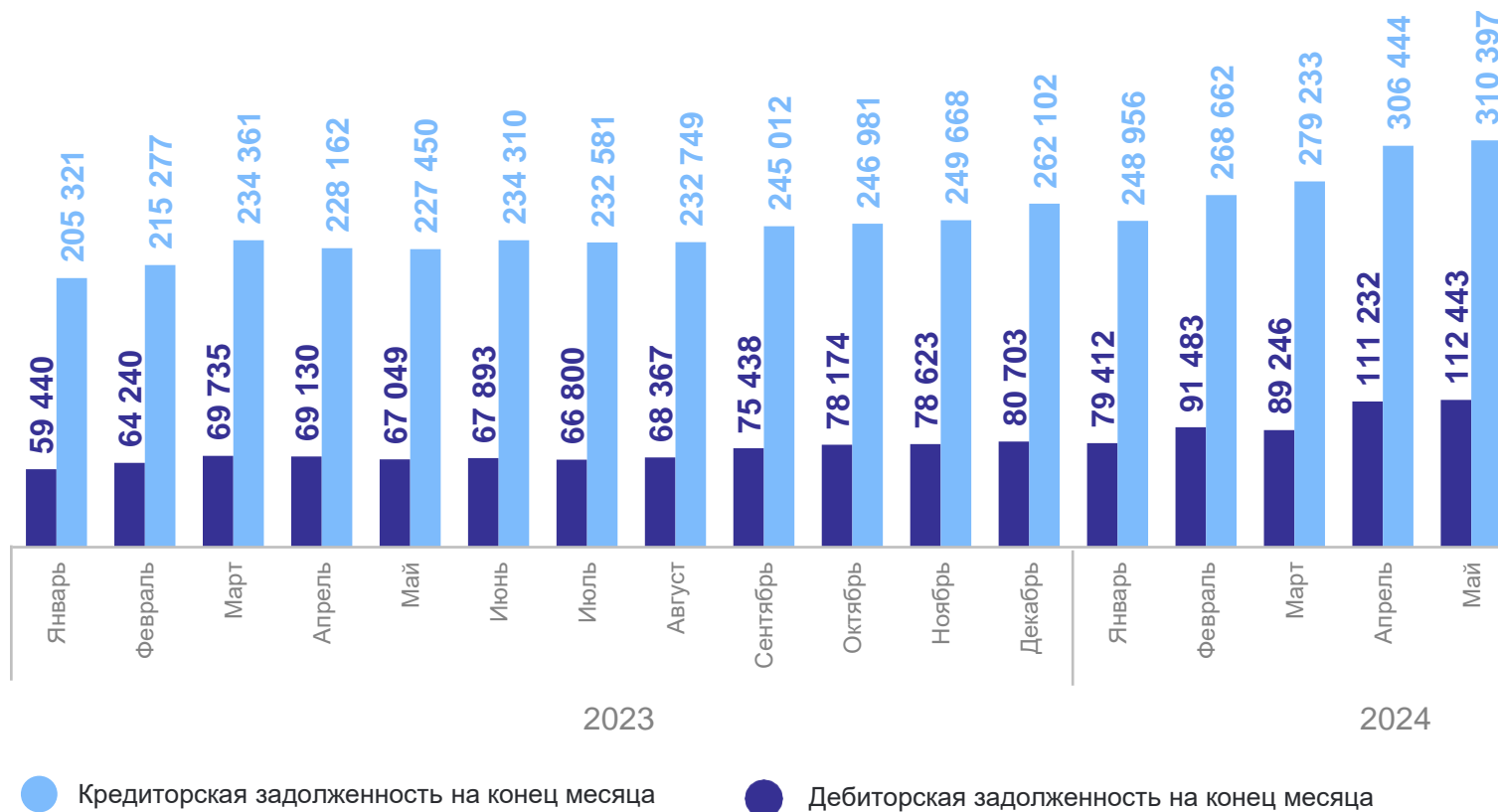
**-2 535,9**

сумма прибыли

**4 557,1**

сумма убытка

**-7 093,0**



# 4

## Социальные показатели

# ЗАРАБОТНАЯ ПЛАТА РАБОТНИКОВ ОРГАНИЗАЦИЙ

январь – май 2024 г., рублей

ЧЕЧЕНСТАТ



Среднемесячная номинальная  
начисленная заработная плата  
одного работника

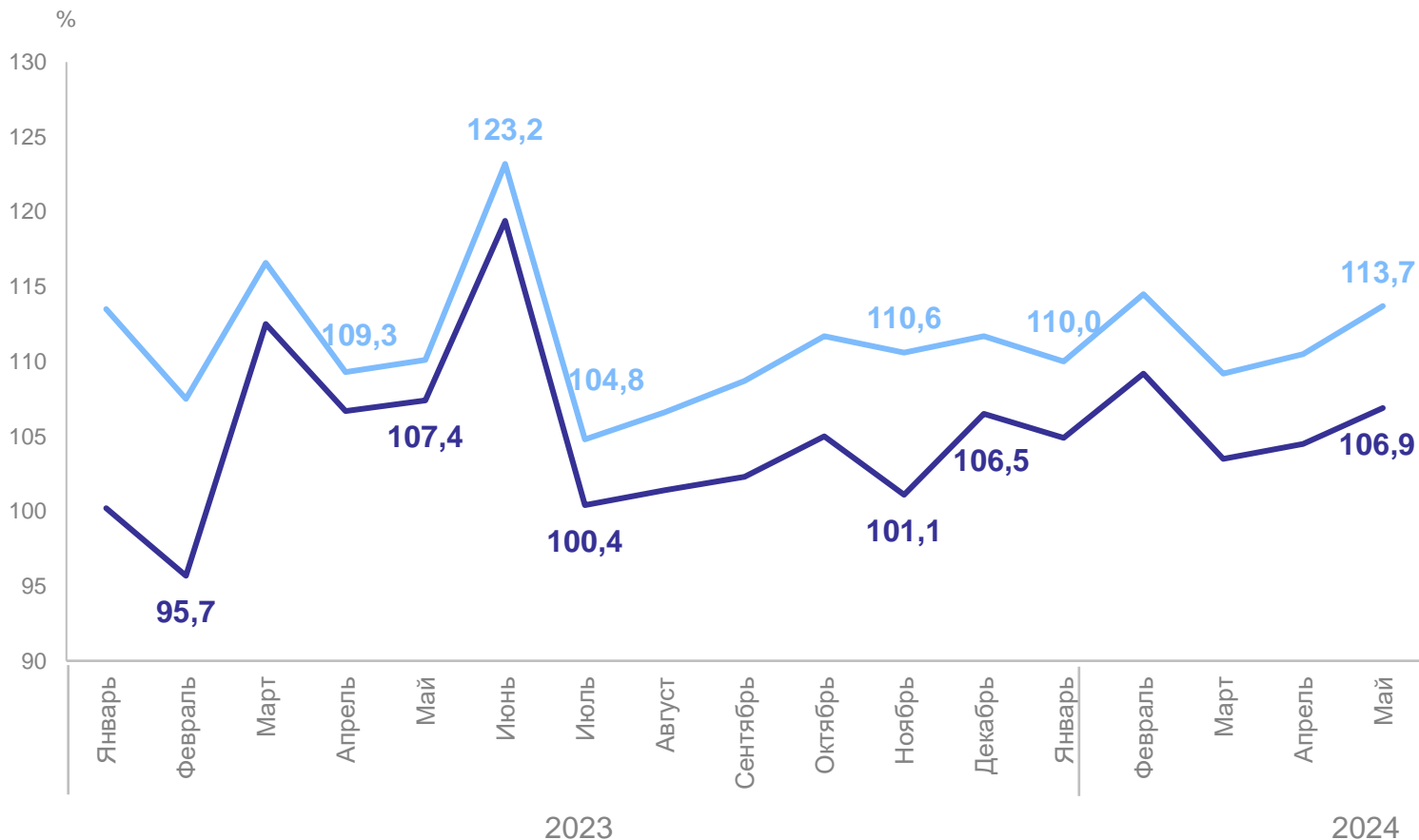
**39 971,1** рублей

к январю – маю 2023 года

**111,6%**

Реальная начисленная заработная  
плата одного работника  
к январю – маю 2023 года

**105,8%**



— Среднемесячная номинальная начисленная заработная плата одного работника в % к соответствующему периоду предыдущего года

— Реальная начисленная заработная плата одного работника в % к соответствующему периоду предыдущего года

# ЗАРАБОТНАЯ ПЛАТА РАБОТНИКОВ ОРГАНИЗАЦИЙ\*

январь – май 2024 г., рублей

ЧЕЧЕНСТАТ



Среднемесячная номинальная начисленная заработная плата одного работника

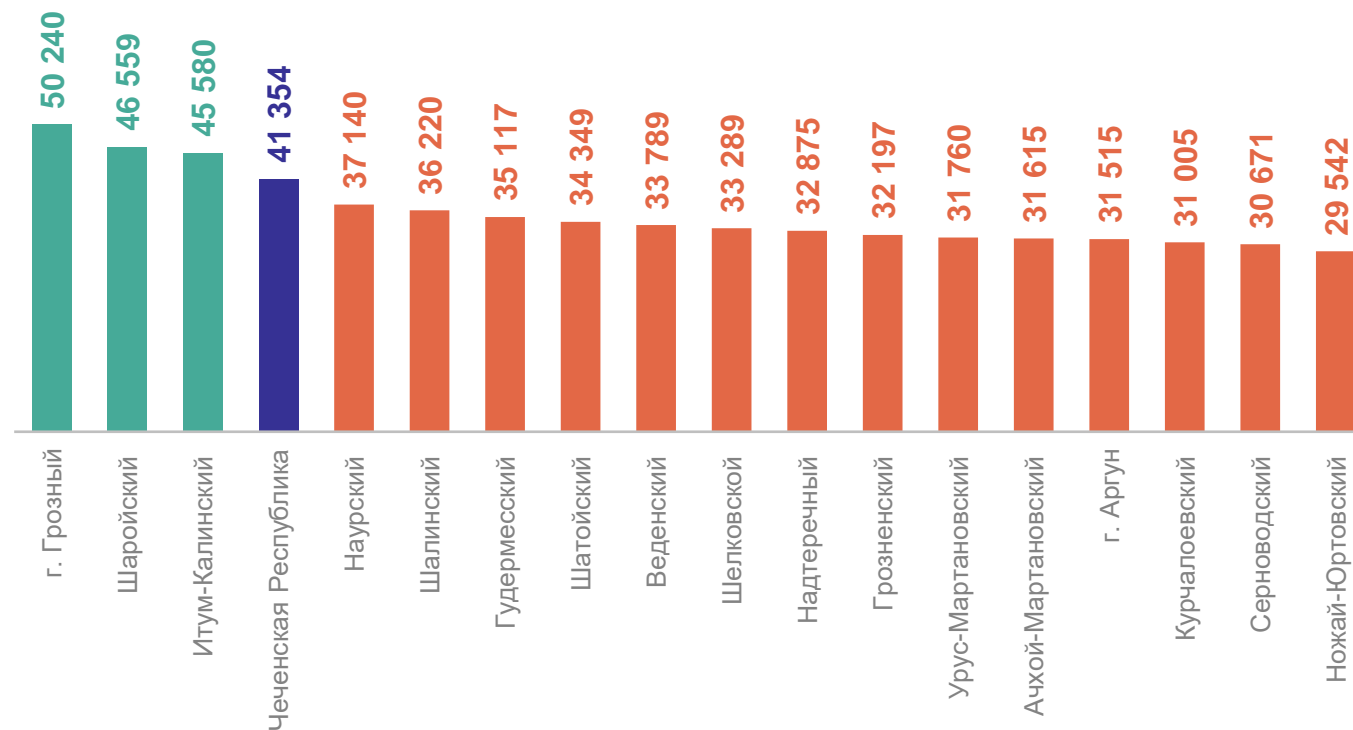
**41 354,3** рублей

к январю – маю 2023 года

**111,6%**

Реальная начисленная заработная плата одного работника к январю – маю 2023 года

**105,8%**



**3**

муниципальных района заработная плата **больше**, чем в среднем по региону

**14**

муниципальных района заработная плата **меньше**, чем в среднем по региону

\* По организациям, не относящимся к субъектам малого предпринимательства, с численностью работников больше 15 человек.



**Рабочая сила  
в возрасте 15 лет  
и старше\***

**600,2** тыс человек

численность занятых

**59,5** тыс человек

численность безработных

**Зарегистрированная  
безработица\*\***

**45,0** тыс человек

численность зарегистрированных  
безработных

**36,5** тыс человек

численность безработных получающих  
пособие по безработице

**Уровень  
безработицы**

**9,0 %**

уровень безработицы (по МОТ)

**6,9 %**

уровень зарегистрированной  
безработицы

\* По итогам обследования рабочей силы в среднем апрель – июнь 2024 года

\*\* По данным Министерства труда, занятости и социального развития Чеченской Республики, на конец июня 2024 года

# 5

## Демографические показатели

# ОЦЕНКА ЧИСЛЕННОСТИ НАСЕЛЕНИЯ

на 1 июня 2024 г.

Оценка численности населения, человек

**1 561 142**

всего

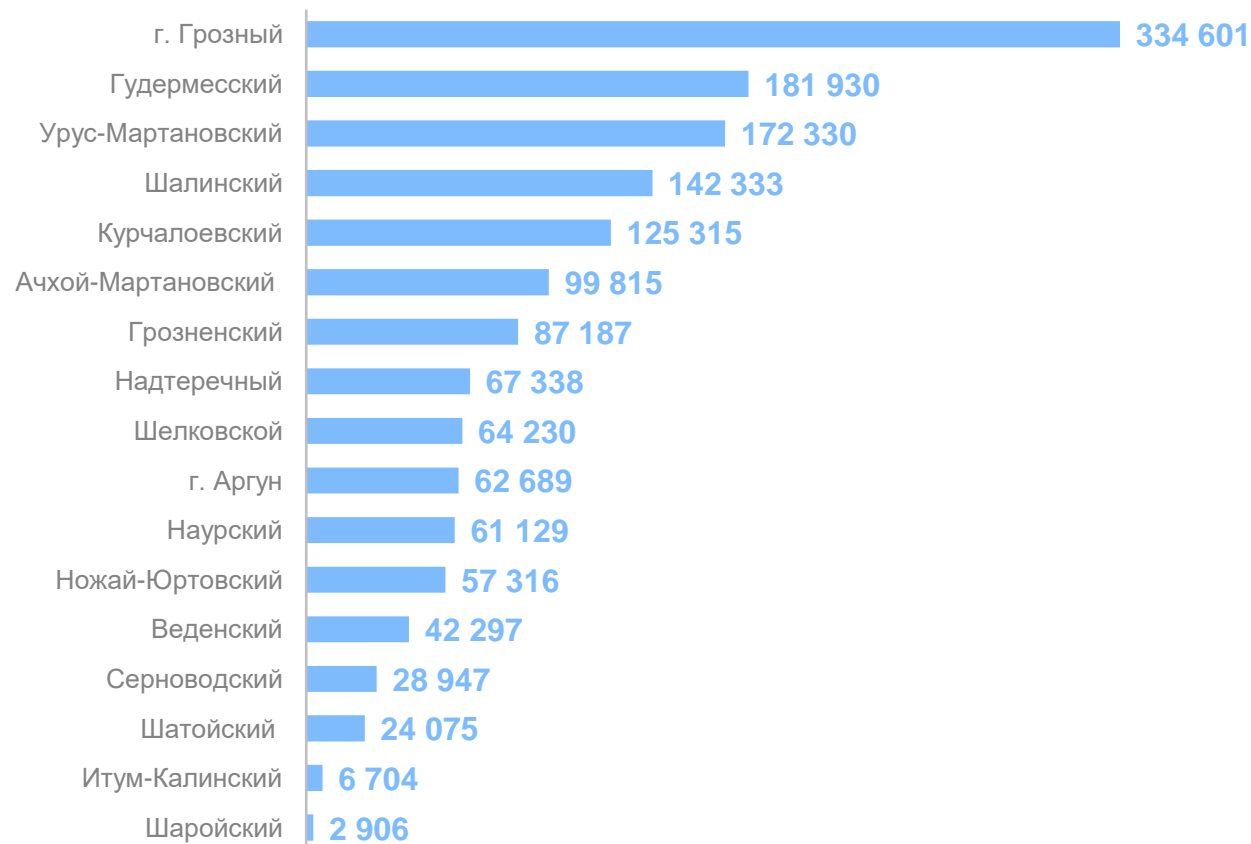
**625 431**

городское

**935 711**

сельское

Оценка численности населения, человек



# ЕСТЕСТВЕННОЕ ДВИЖЕНИЕ НАСЕЛЕНИЯ

январь – май 2024 г.

ЧЕЧЕНСТАТ

Число родившихся

**12 778** человек

Число умерших

**2 867** человек

Зарегистрировано браков

**1,8** на 1 000 человек населения

Зарегистрировано разводов

**4,2** на 1 000 человек населения

Естественное движение населения,  
человек

